



Agence de Liaison pour l'Insertion, la création et l'Echange

L'engagement des fondateurs de l'Association ALICE, créée en 1991, était fondé sur le constat que la mise à l'écart du travail entraînait un sentiment d'exclusion sociale, une crise d'identité et la perte du tissu relationnel. Ils ont été animés par la conviction que la mise en œuvre de réseaux de solidarité à l'échelon local, en complément des politiques gouvernementales, permettait d'agir sur l'emploi et de lutter contre les formes d'exclusion liées au chômage et à la perte du lien social. Ceci, par le biais de la création d'un lieu d'accueil ouvert à tous et d'un accompagnement personnalisé, permettant d'insérer le projet professionnel dans un projet de vie.

ALICE aujourd'hui, en trois points clés :

1

Les missions de l'Association : Aujourd'hui ALICE est un acteur de l'économie sociale et solidaire qui accompagne dans le département du Val d'Oise les bénéficiaires d'un parcours d'insertion, vers le retour à l'emploi durable ou la création d'entreprise.

2

Un réseau Parrainage en construction : ALICE enrichit son accompagnement individuel et collectif par un mécénat pédagogique et de compétences, apporté par des acteurs du monde de l'entreprise. Les objectifs de ce projet sont de créer du lien social et d'améliorer le taux de réussite des parcours d'insertion des bénéficiaires de l'Association.

3

L'Ecole pour l'Insertion par la Création d'Entreprise : Un parcours socialement innovant est en cours de création sur la Communauté d'Agglomération Val de France, particulièrement dédié aux demandeurs d'emploi longue durée, issus des Zones Urbaines Sensibles.

1 Les missions de l'Association

ALICE assure l'accompagnement personnalisé d'environ 600 demandeurs d'emploi par an. Les actions de l'Association visent la réinsertion professionnelle et sociale. Elles concernent principalement le placement en emploi, la résolution de difficultés sociales, la recherche de formations qualifiantes et le soutien à la création d'entreprise. Les méthodes d'accompagnement d'ALICE s'appuient sur une pédagogie éducative qui attribue une place prépondérante au respect de la personne, l'écoute, l'engagement mutuel, l'apprentissage de l'autonomie et de la responsabilité.

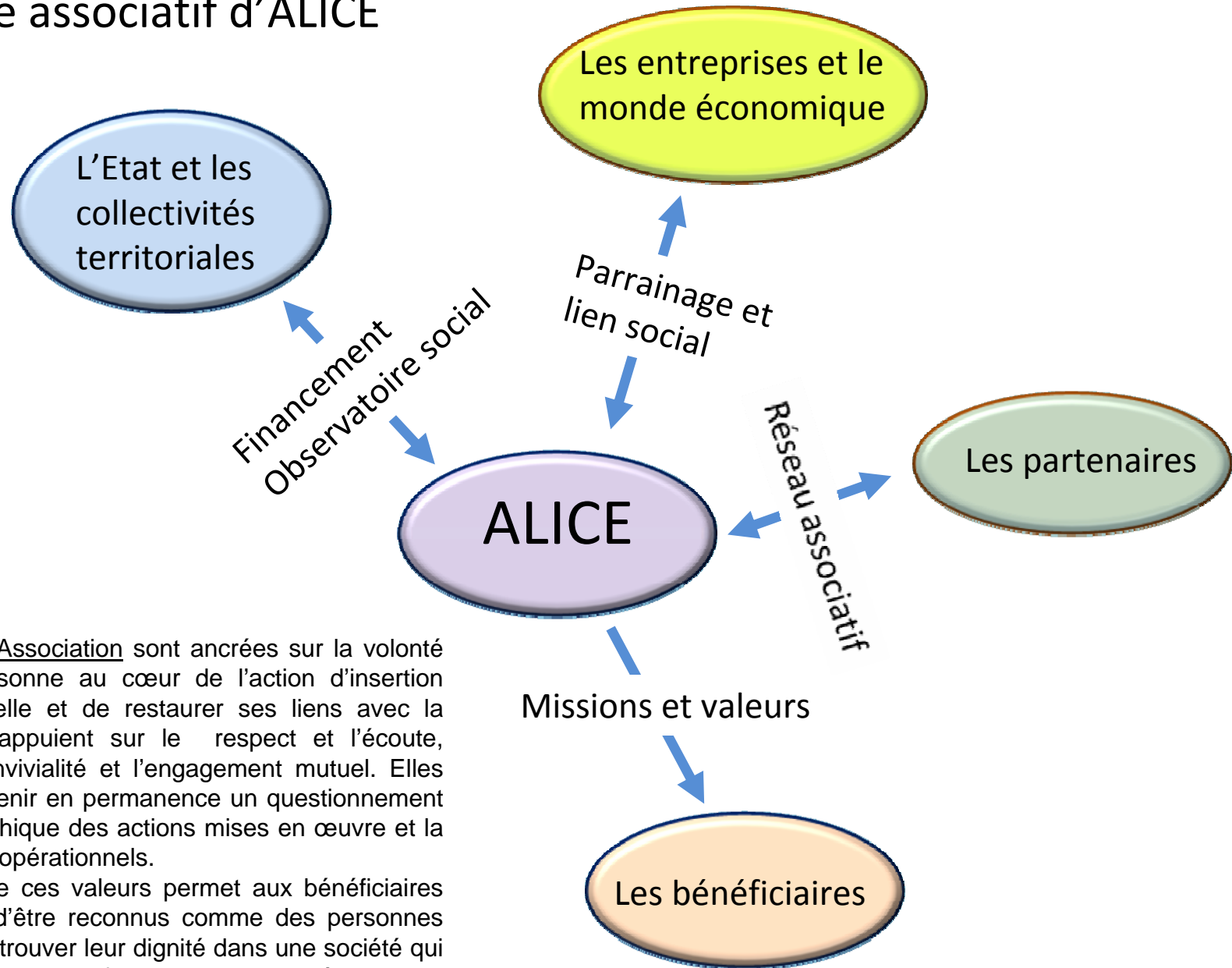
ALICE recherche l'insertion professionnelle et sociale des personnes accompagnées, par le retour à un emploi durable et décent, ainsi que par le développement des entreprises créées.

Les conventions 2009 :

- « Activation » et « Création d'entreprise » dans le cadre du Plan Départemental d'Insertion
- PLIE de Cergy
- Création d'entreprise de la Communauté d'Agglomération de Cergy-Pontoise
- EPCE de Pôle Emploi
- NACRE du Conseil Régional Ile-de-France
- Réhabilitation du quartier de la Croix-Petit à Cergy.
- Validation des Acquis de l'Expérience
- Reclassement de personnel de faible qualification



Le modèle associatif d'ALICE



Les valeurs de l'Association sont ancrées sur la volonté de situer la personne au cœur de l'action d'insertion socioprofessionnelle et de restaurer ses liens avec la société. Elles s'appuient sur le respect et l'écoute, l'échange, la convivialité et l'engagement mutuel. Elles amènent à maintenir en permanence un questionnement sur le sens et l'éthique des actions mises en œuvre et la qualité des outils opérationnels.

La déclinaison de ces valeurs permet aux bénéficiaires de l'association d'être reconnus comme des personnes en capacité de retrouver leur dignité dans une société qui peine à traduire dans les faits les principes républicains et citoyens.

Le parcours d'insertion d'ALICE

Accueil – Information collective

Partenaires :

- Réseau social de proximité
- Espace santé insertion
- Administration

Pôle Emploi

Pôle création d'entreprise

Orientation professionnelle

Recherche d'emploi

Etude personnalisée du projet

- Bilan - diagnostic du parcours professionnel
- Enquêtes métiers
- Stages en entreprise
- Evaluation en milieu professionnel
- Validation du projet professionnel
- Orientation vers la formation
- VAE

Individuel

- Formation bureautique
- Formation Internet
- Techniques de recherche d'emploi

Collectif

- Mise à disposition d'offres d'emploi
- Mise en relation avec les entreprises
- Préparation aux entretiens d'embauche
- Suivi dans l'emploi et médiation avec l'employeur

Individualisé

- Etude de faisabilité
- Montage économique
- Montage juridique et financier
- Formations sur la création d'entreprise
- Suivi post-crétion

Orientation vers les partenaires

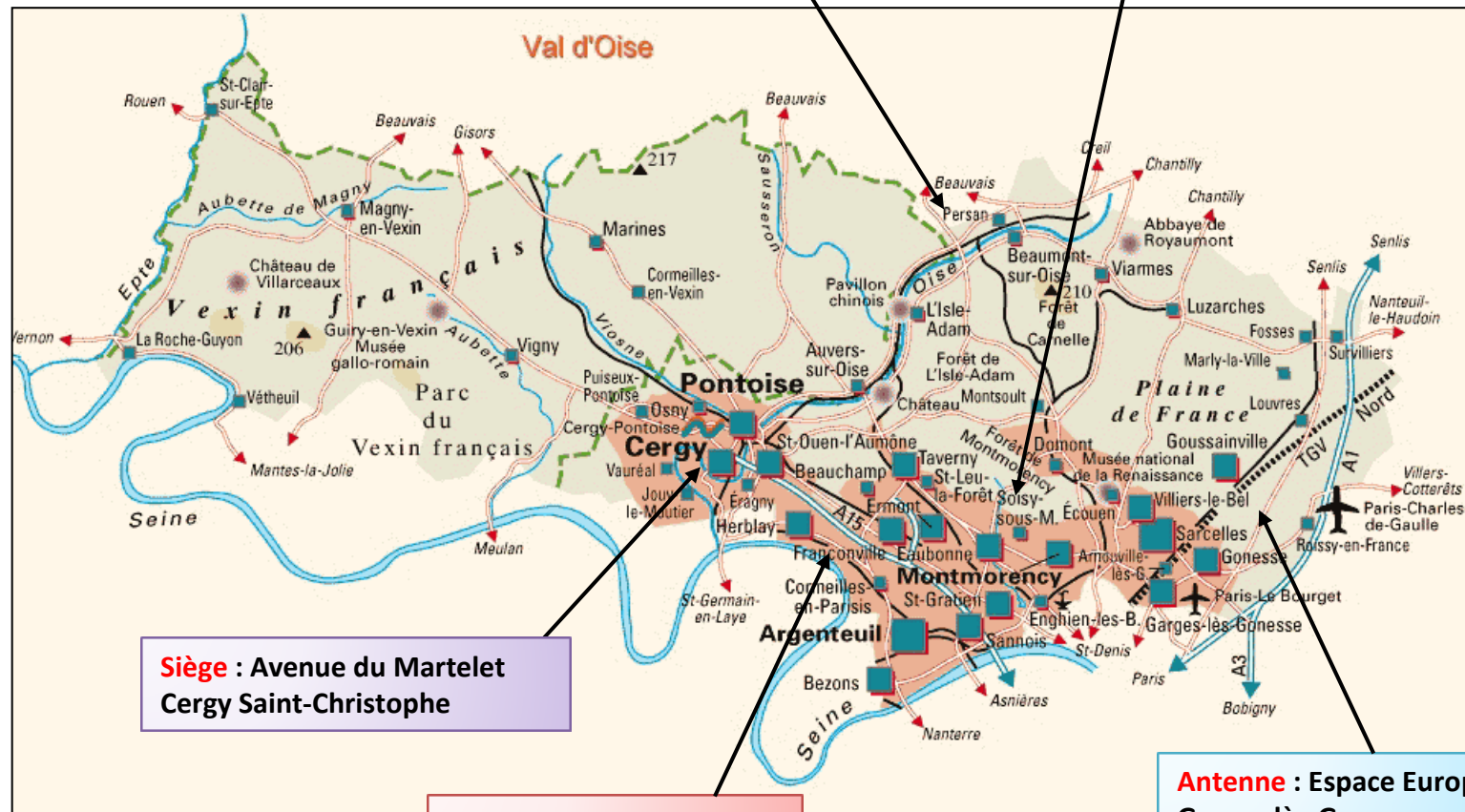
- Organismes de financement
- Organismes de formation
- Chambres consulaires
- Acteurs économiques locaux
- Réseau de chefs d'entreprise

La vocation départementale de l'association

ALICE assure un maillage géographique du département du Val d'Oise, grâce à ses différentes implantations.

Permanence : Persan

Permanence : Soisy-sous-Montmorency



Siège : Avenue du Martelet
Cergy Saint-Christophe

Permanence : Franconville

Antenne : Espace Europe
Garges-lès-Gonesse

2 Un réseau de Parrainage en construction

ALICE mobilise les salariés en entreprise, afin qu'ils apportent leurs compétences aux demandeurs d'emploi et aux porteurs de projet, accompagnés par ALICE.

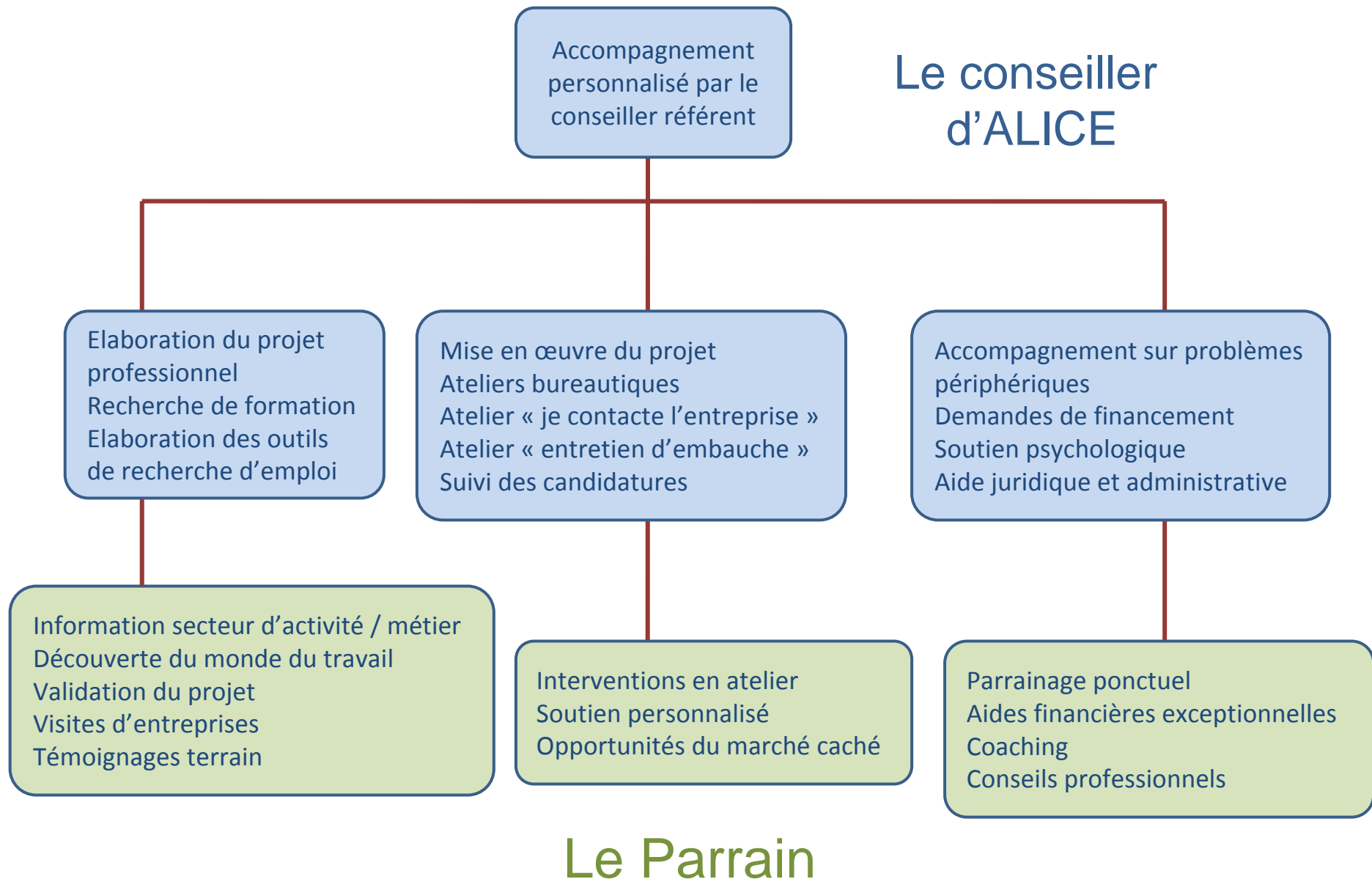
Dans le but de trouver des réponses aux difficultés rencontrées par son public, ALICE a mis en place l'action « Parrain pour l'emploi et la création d'entreprise ». Celle-ci consiste à construire des passerelles entre le monde de l'entreprise et les demandeurs d'emploi longue durée.

Le projet, initié au cours du dernier trimestre 2008 est en cours de consolidation et deviendra pleinement opérationnel courant 2009.

Ces acteurs ont choisi de s'impliquer et constituent les principaux partenaires du projet Parrainage d'ALICE.



Quelques modalités d'intervention du Parrain



3 L'Ecole pour l'Insertion par la Création d'Entreprise

ELICE95

Ce concept, essaimé d'une expérience originale dans le département des Hauts-de-Seine (ELICE92), s'adresse tout particulièrement aux porteurs de projet de création d'entreprise, issus des Zones Urbaines Sensibles du territoire de Plaine de France. Il est adapté aux demandeurs d'emploi qui ont besoin d'acquérir de l'autonomie dans leur démarche.



Le projet bénéficie de l'implication de partenaires privés et publics, dont les principaux sont le Conseil Régional Ile-de-France et la Communauté d'Agglomération Val de France. L'Ecole est opérationnelle à partir de juin 2009 et est installée dans l'ensemble Espace Europe à Garges-lès-Gonesse.

Le site Espace Europe à Garges-lès-Gonesse



La réunion de validation territoriale du 14 janvier 2009



Ce qui différencie ELICE95 des autres dispositifs d'accompagnement

Prescripteurs	Diagnostic sur le profil et le projet du créateur	Modalités d'accompagnement	Spécificités
<p>ELICE 95 : Orientation , principalement par le Service d'Amorçage de Projet et accessoirement par les autres prescripteurs du secteur de l'insertion.</p>	<p>Le créateur a une idée, un projet, un savoir faire... mais il n'est pas autonome dans sa démarche de création.</p>	<p>ELICE95 apporte :</p> <ul style="list-style-type: none"> • Un accompagnement renforcé et personnalisé, • Une formation individuelle et collective, • Une pédagogie adaptée. 	<ul style="list-style-type: none"> • Durée : jusqu'à 12 mois, • Deux jours de présence minimum par semaine, • Recherche de l'autonomie • Soutien renforcé et validation des étapes, • Suivi post-crétation, • Mécénat de compétences, • Ancrage territorial.
	<p>Orientation vers les partenaires emploi ou une action de formation.</p>	<p>Financements dédiés aux demandeurs d'emploi créateurs d'entreprise.</p>	
<p>Autres dispositifs: Orientation vers une offre de services de conseil et d'accompagnement de droit commun par les prescripteurs du secteur de l'insertion.</p>	<p>Le créateur a une idée, un projet, un savoir faire... et il se déclare autonome dans sa démarche de création.</p>	<ul style="list-style-type: none"> • Dispositif d'accompagnement personnalisé, • Pédagogie non différenciée, • Quelques heures de formation. 	<ul style="list-style-type: none"> • Durée : un à quatre mois, • Une à trois heures par mois, sur rendez-vous, • Conseil, • Soutien sur étude de faisabilité, • Aide au montage technique, • Suivi post-crétation,
	<p>Orientation vers les partenaires emploi ou une action de formation. Peu ou pas de prise en compte du niveau d'autonomie du porteur de projet.</p>	<p>Financements dédiés aux demandeurs d'emploi créateurs d'entreprise.</p>	



Nous contacter et nous connaître.....

Vous êtes une entreprise, vous souhaitez devenir partenaire d'ALICE, mobiliser les compétences de vos salariés ou nous aider financièrement.

Vous êtes un particulier, vous souhaitez intervenir en tant que bénévole, participer à notre projet Parrainage pour l'Emploi et la Création d'Entreprise.

Vous souhaitez nous contacter pour mieux nous connaître.

Association ALICE
24, avenue du Martelet
95800 Cergy-Saint Christophe

www.association-alice.fr
association.alice@wanadoo.fr

Téléphone : 01 34 35 34 50
Fax : 01 34 35 34 54

ALICE est une association reconnue d'Intérêt Général. A ce titre, les dons reçus des entreprises et particuliers font l'objet des déductions fiscales prévues aux articles 200 et 238 bis du Code Général des Impôts.